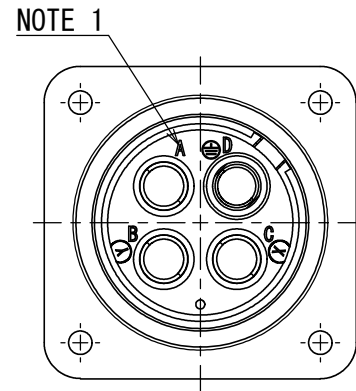
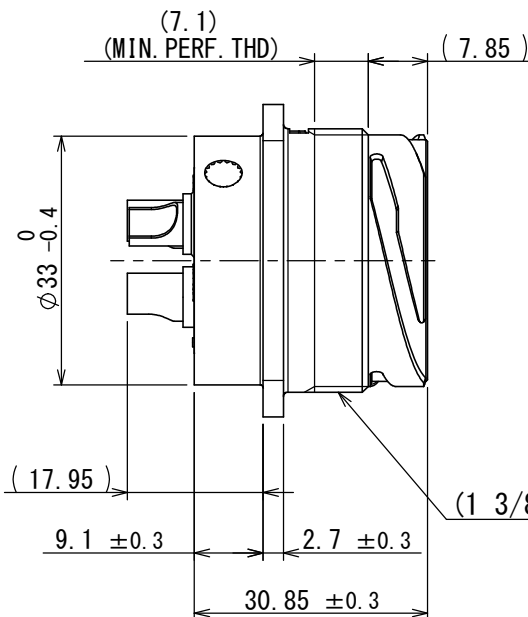


WHITE MARKING AS INDICATED
白マーキング表示

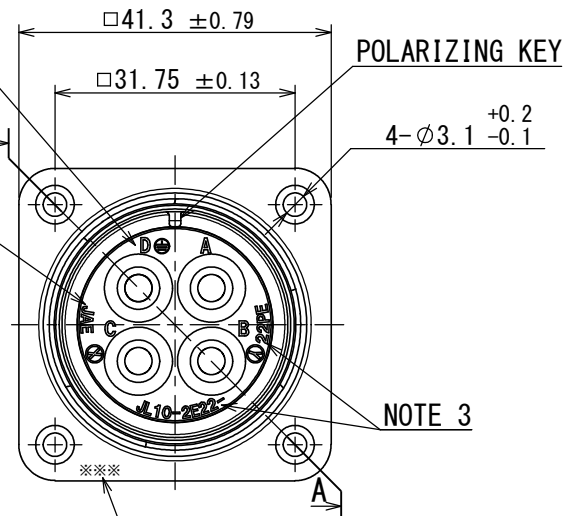


NOTE 1



NOTE 1

NOTE 2



POLARIZING KEY

NOTE 3

NOTE 4

- NOTE 1. CONTACT POSITION NUMBER APPEARS IN THE AREA SHOWN.
EARTH MARK (⊕) IS MARKED NEAR BY CONTACT No. "D".
2. COMPANY LOGO "JAE" APPEARS IN THE AREA SHOWN.
3. PART NUMBER "JL10-2E22-22PE" IS MARKED IN THE AREA SHOWN.
4. PRODUCTION LOT NUMBER ARE MARKED AS INDICATED.

※※※

MANUFACTURING MONTH
(1 ~ 9 : X , Y , Z)
(JAN. ~ SEP. , OCT. , NOV. , DEC.)

MANUFACTURING YEAR (' 19 , ' 20 ...)

- 注1. 図示の位置に端子番号を表示する。又、保護回路接続(D端子)は⊕ で表す。
2. 図示の位置に社名【JAE】を表示する。
3. 図示の位置に品名【JL10-2E22-22PE】を表示する。
4. 図示の位置に製造ロットNo. を表示する。

※※※

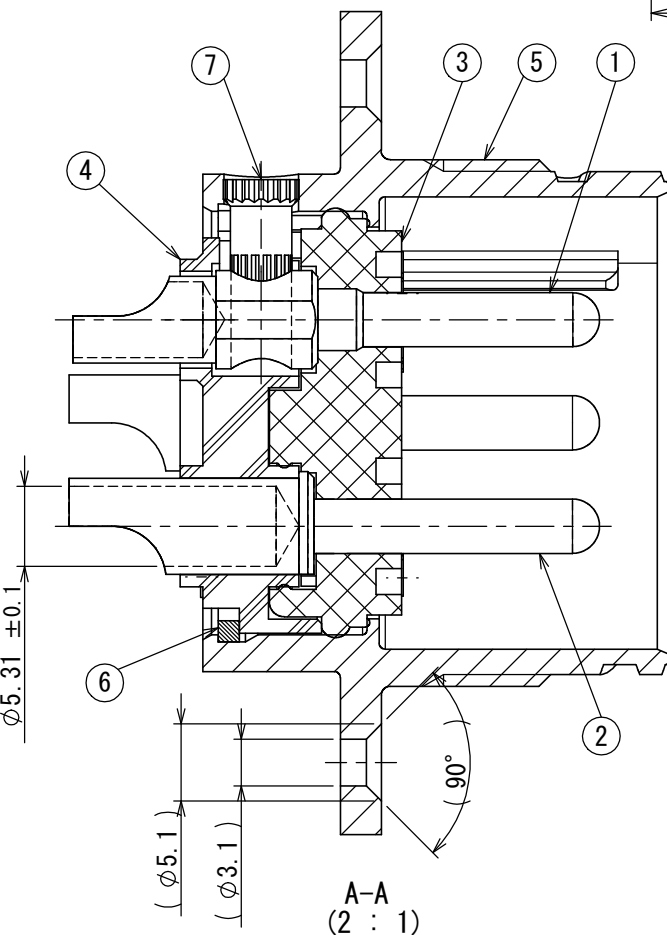
製造月 (1 ~ 9 月 : 1 ~ 9 , 10 月 : X , 11 月 : Y , 12 月 : Z)
製造年 (' 19 , ' 20 ...)

SPECIFICATION

NUMBER OF CONTACT: 4 × #8
RATED VOLTAGE: 500VAC POLLUTION DEGREE: 2
OVER VOLTAGE CATEGORY: II
RATED CURRENT: 46A MAX. per CONTACT
DIELECTRIC
WITHSTANDING VOLTAGE : 2000VAC
INSULATION RESISTANCE: 1000MΩ MIN. (at 500VDC)
APPLICABLE WIRE SIZE : 10mm² MAX.
AIR LEAKAGE : NO LEAKAGE OF AIR
AT 2.9 × 10⁴ Pa APPLIED TO
MATING SIDE FOR 1MIN.

仕様

コンタクト : #8コンタクト 4本
定格電圧 : 500VAC (汚染度: 2/過電圧範疇: II)
定格電流 : 46A以下/1芯
耐電圧 : 2000VAC
絶縁抵抗 : 1000MΩ以上 (DC500Vにて)
適用電線 : 10mm²以下
気密性 : 2.9 × 10⁴ Paの圧力にて漏れなきこと。
(1分間、嵌合面より)



A-A
(2 : 1)

| | | | | | |
|-----------|--------------------|-------------|-----------------|----------------|--|
| 7 | EARTH PIN | 1 | COPPER ALLOY | NICKEL PLATING | |
| 6 | RETAINING RING | 1 | COPPER ALLOY | ZINC PLATING | COLOR: BLACK SYSTEM INTERFERENCE COLOR |
| 5 | SHELL | 1 | ALUMINUM ALLOY | COATING | COLOR: BLACK |
| 4 | REAR INSULATOR | 1 | SYNTHETIC RESIN | — | COLOR: BLACK |
| 3 | FRONT INSULATOR | 1 | SILICONE RUBBER | — | COLOR: BLACK |
| 2 | CONTACT (LINE) | 3 | COPPER ALLOY | SILVER PLATING | |
| 1 | CONTACT (EARTH) | 1 | COPPER ALLOY | SILVER PLATING | |
| 符号 NO. | 名 称 DESCRIPTION | 個 数 QTY. | 材 料 MATERIAL | 仕 上 FINISH | 備 考 REMARKS |

| | | | | | | | | | |
|-------------------------------------|--|------------------------------------|--|-------------------|--|-----------------------|--|--|--|
| 仕様書 (SPECIFICATION) JACS-50101-5 | | 第1版 (ORIGINAL DATE) 28/JAN/2020 | | 尺度 (SCALE) 1:1 | | シリーズ (SERIES) JL10 | | 日本航空電子工業株式会社 | |
| 一般公差 (GENERAL TOLERANCE) | | 製図 DR. | | 名称 (TITLE) | | JL10/W-2E22-22PE-B | | JAE JAPAN AVIATION ELECTRONICS INDUSTRY, LTD. | |
| 寸法 (DIMENSION) | | 担当 CHK. | | 査閲 APPD. | | H. SUZUKI | | 図面番号 (DRAWING NO.) | |
| ±0.8 | | 承認 APPD. | | H. NAKAJIMA | | H. EBIHARA | | SJ122249 | |
| × ±0.4 | | 質量 (MASS) | | — | | — | | 版数 (VER.) | |
| ×× ±0.1 | | 単位 (UNIT) : mm | | — | | — | | 1 | |
| ××× ± | | — | | — | | — | | — | |