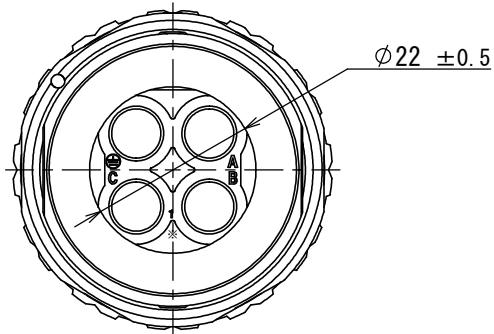
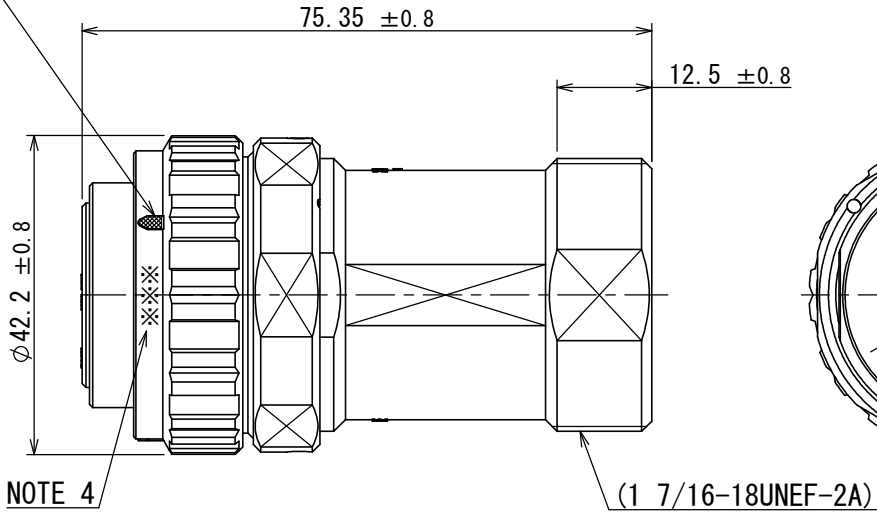
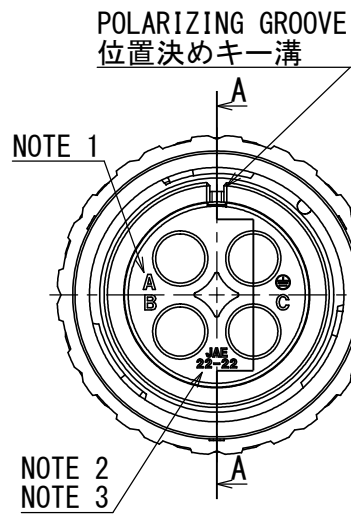


09272250
SJ122250
(ON DRAWING)台異図

版数 VER.	年月日 DATE	CN NO.	変更内容 DESCRIPTION	製図 DR.	担当 CHK.	査閲 APPD.	承認 APPD.
2	16/APR/2020	034275	CORRECTION OF ERROR	—	H. SUZUKI	H. NAKAJIMA	H. EBIHARA

WHITE MARKING AS INDICATED (3 PARTS)
白マーキング表示 (3箇所)



- NOTE 1. CONTACT POSITION NUMBER APPEARS IN THE AREA SHOWN.
EARTH MARK (⊕) IS MARKED NEAR BY CONTACT No. "D".
2. COMPANY LOGO "JAE" APPEARS IN THE AREA SHOWN.
△ 3. INSERT ARRANGEMENT NUMBER "22-22" IS MARKED IN THE AREA SHOWN.
4. PRODUCTION LOT NUMBER ARE MARKED AS INDICATED.

※※※
↑ MANUFACTURING MONTH
(1 ~ 9 : X , Y , Z)
(JAN. ~ SEP. , OCT. , NOV. , DEC.)
↑ MANUFACTURING YEAR ('19, '20...)

- 注1. 図示の位置に端子番号を表示する。又、保護回路接続 (D端子) は ⊕ で表す。
2. 図示の位置に社名【JAE】を表示する。
△ 3. 図示の位置にインサート名【22-22】を表示する。
4. 図示の位置に製造ロットNo. を表示する。

※※※
↑ 製造月 (1~9月:1~9, 10月:X, 11月:Y, 12月:Z)
↑ 製造年 ('19, '20...)

SPECIFICATION
NUMBER OF CONTACT: 4 × #8
RATED VOLTAGE: 500VAC POLLUTION DEGREE: 2
OVER VOLTAGE CATEGORY: II
RATED CURRENT: 46A MAX. per CONTACT
DIELECTRIC
WITHSTANDING VOLTAGE : 2000VAC
INSULATION RESISTANCE: 1000MΩ MIN. (at 500VDC)

仕様
コンタクト : #8コンタクト 4本
定格電圧 : 500VAC (汚染度: 2/過電圧範疇: II)
定格電流 : 46A以下/1芯
耐電圧 : 2000VAC
絶縁抵抗 : 1000MΩ 以上 (DC500Vにて)

12	END BELL	1	ALUMINUM ALLOY	COATING	COLOR: BLACK
11	O-RING	1	SYNTHETIC RUBBER	—	
10	SET SCREW	1	STAINLESS STEEL	—	
9	O-RING	1	SYNTHETIC RUBBER	—	
8	RETAINING RING	1	COPPER ALLOY	ZINC PLATING	COLOR: BLACK SYSTEM INTERFERENCE COLOR
7	RETAINING RING	1	COPPER ALLOY	ZINC PLATING	COLOR: BLACK SYSTEM INTERFERENCE COLOR
6	WAVE SPRING	1	STAINLESS STEEL	—	
5	C-TYPE SPRING	1	STAINLESS STEEL	—	
4	ASSEMBLY NUT	1	ALUMINUM ALLOY	COATING	COLOR: BLACK
3	COUPLING NUT	1	ALUMINUM ALLOY	COATING	COLOR: BLACK
2	INSULATOR	1	SYNTHETIC RESIN	—	
1	BARREL	1	ALUMINUM ALLOY	COATING	COLOR: BLACK
符号 NO.	名 称 DESCRIPTION	個 数 QTY.	材 料 MATERIAL	仕 上 FINISH	備 考 REMARKS

仕様書 (SPECIFICATION) JACS-50101-5	第1版 (ORIGINAL DATE) 28/JAN/2020	尺度 (SCALE) 1:1	シリーズ (SERIES) JL10	日本航空電子工業株式会社 JAE JAPAN AVIATION ELECTRONICS INDUSTRY, LTD.
一般公差 (GENERAL TOLERANCE) 寸法 (DIMENSION) ±0.8 × ±0.4 ×× ±0.1 ××× ±	角度 (ANGLES) ×° ± ×°×' ± 単位 (UNIT) : mm	製図 DR. —	担当 CHK. H. SUZUKI 査閲 APPD. H. NAKAJIMA 承認 APPD. H. EBIHARA	名称 (TITLE) JL10/W-6A22-22SCE-EB1
シートの (SHEET NO.) 1 OF 1		質量 (MASS)	図面番号 (DRAWING NO.) SJ122250	

DCF-G-2121 (20.02)