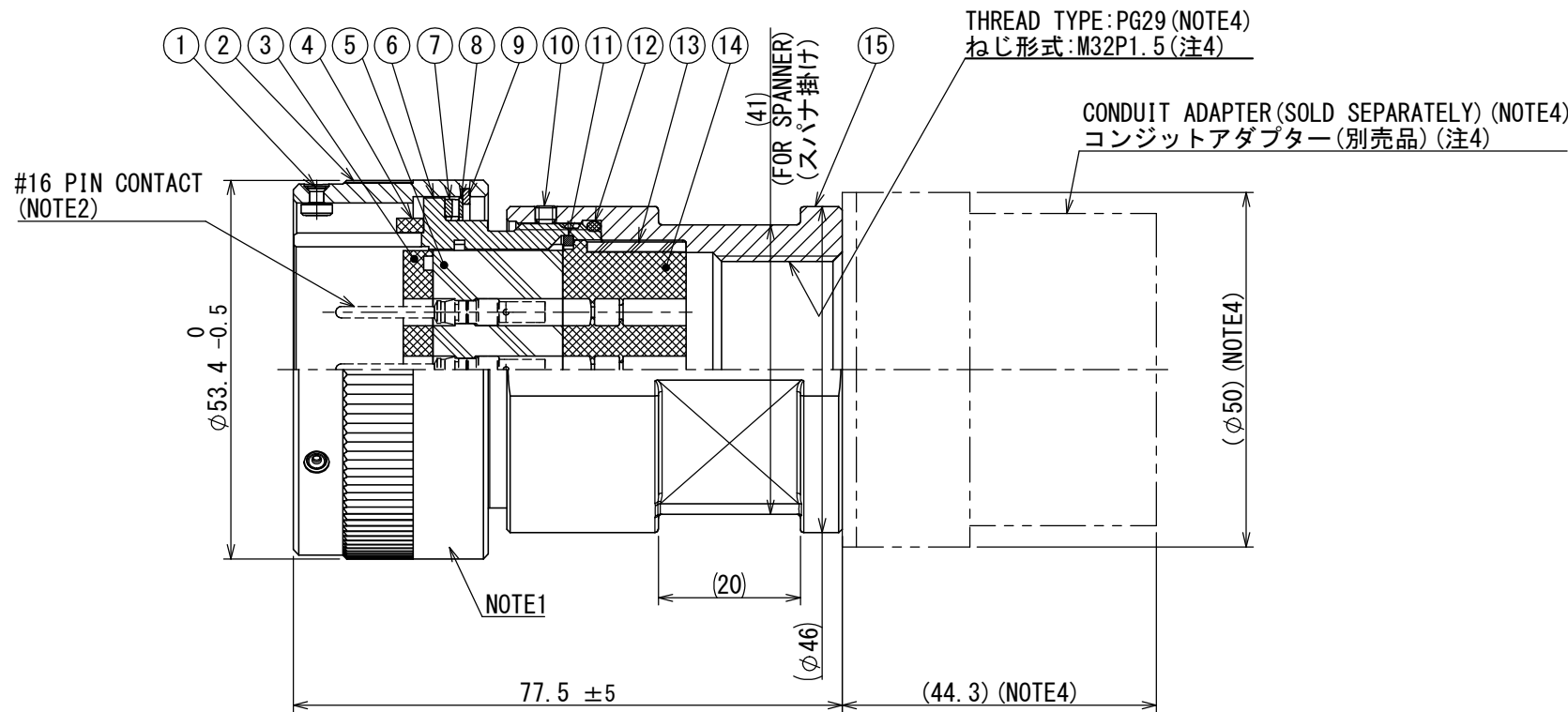
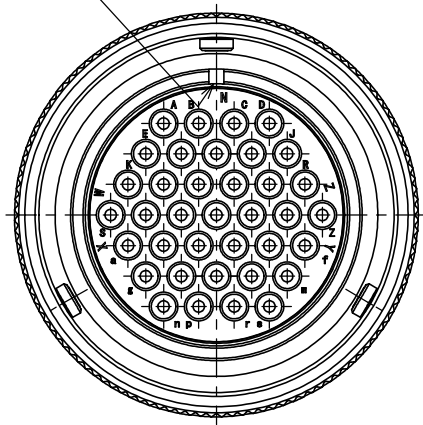


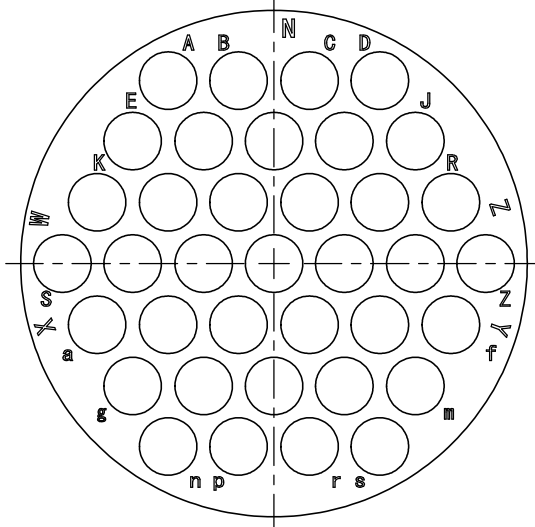
RoHS HALOGEN-FREE

POLARIZATION KEY GROOVE
位置決めキー溝



SPECIFICATION
MATING STRUCTURE : VG95234 STANDARD
INSERT ARRANGMENT : 28-21 (37 CONTACTS)
APPLICABLE WIRE : φ1.9~φ3.5mm (OUTER DIAMETER)
MASS : 170g±10% (CONNECTOR)

仕様
嵌合方式 : VG95234規格準拠
配列 : 28-21 (37芯)
適合電線 : φ1.9~φ3.5mm (被覆外径)
質量 : 170g±10% (本体)



RAISED CONTACT NUMBER (MATING FACE)
コンタクト番号表示 (嵌合面)

(SCALE 2 : 1)

NOTE1. LOT No., COMPANY LOGO "JAE", AND PART NUMBER ARE MARKED IN THIS AREA SHOWN.
HOWEVER, THE SUFFIX "-F0" SHALL NOT BE MARKED.

2. PIN CONTACTS ARE SOLD SEPARATELY.
SEE JAHL-50103 FOR APPLICABLE CONTACTS.

3. INSERT POSITION HAS SETTING OF NORMAL (N), W, X, Y, AND Z.

4. CONDUIT ADAPTER MADE BY PMA COMPANY IS ATTACHED.
LOOK AT MANUFACTURER CATALOG ABOUT DETAILS OF THEM.

CONDIT ADAPTER Order No.		
NVNV-M329-8	NVNV-M329-13	BVNV-M329
MVNV-M329-8	MVNV-M329-13	SVNV-M329

5. STAR "※" IN THE PART NUMBER DENOTES INSERT POSITION.
MATING FACE OF UPPER FIGURE IS NORMAL (N) POSITION.

注1. 図示の位置にロット番号、社名、及び品名を表示します。
但し、末尾"-F0"の表示はありません。

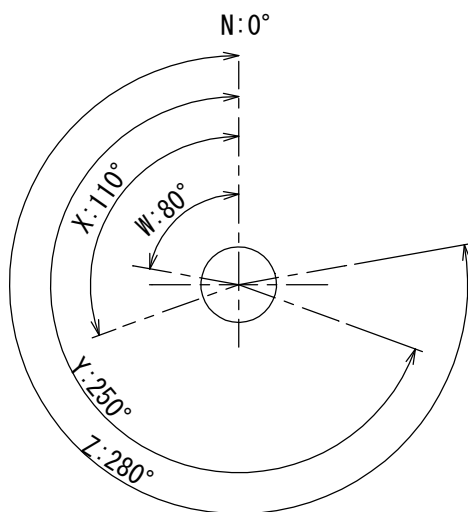
2. ピンコンタクトは別売品です。
適合ピンコンタクトについては、「JAHL-50103」を参照してください。

3. インサート角度はノーマル (N) の他にW、X、Y、Zの
設定があります。

4. この部分には下記品番のPMA社製コンジッタアダプターが
接続可能です。
コンジッタアダプターの詳細はメーカーカタログを参照
してください。

コンジッタアダプター品番		
NVNV-M329-8	NVNV-M329-13	BVNV-M329
MVNV-M329-8	MVNV-M329-13	SVNV-M329

5. 品名の「※」はインサート角度を示します。
上図の嵌合面はノーマル (N) 位置です。

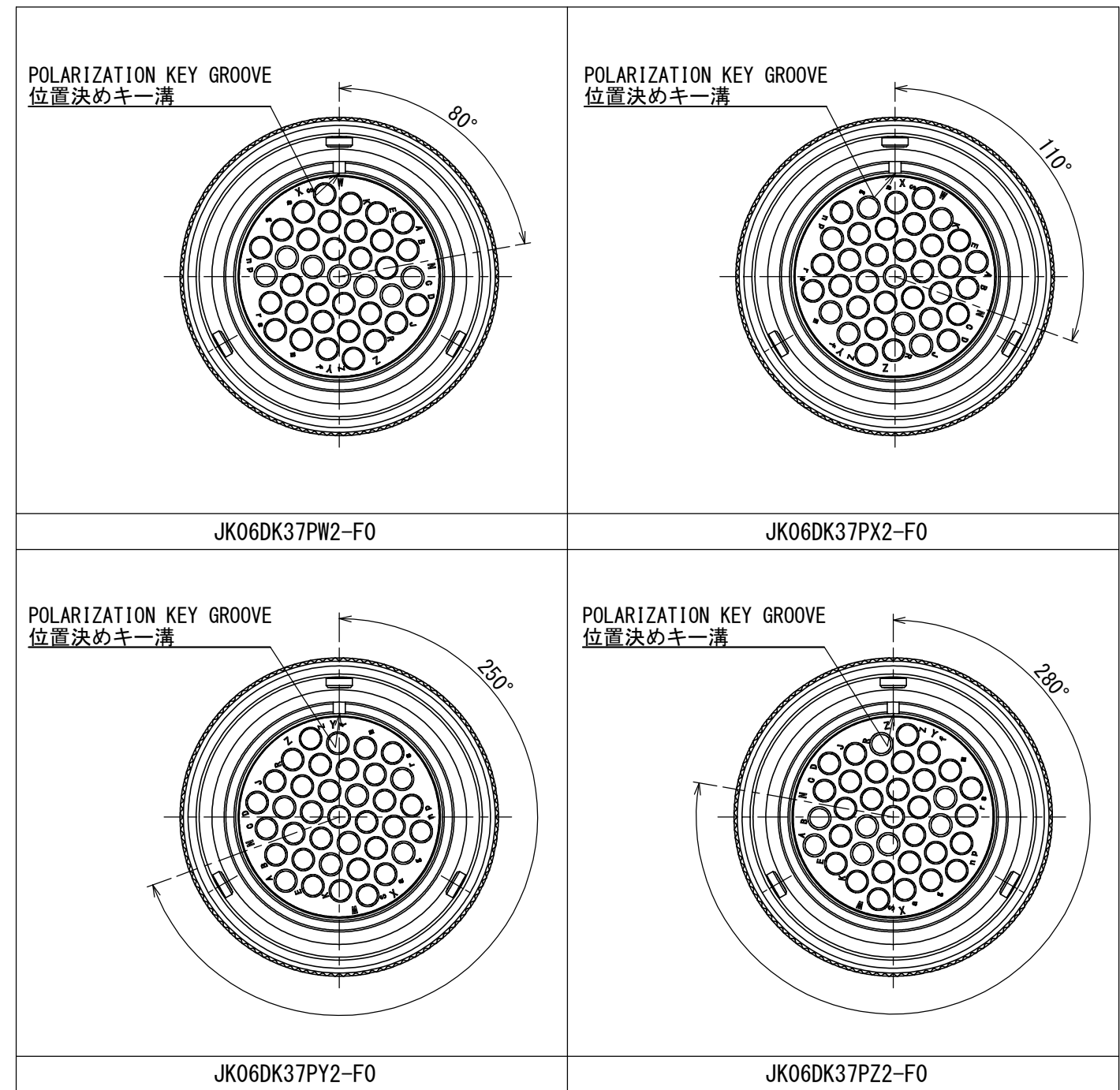


JK06DK37PN2-F0
N, W, X, Y, Z

INSERT POSITION (NOTE3)
インサート角度 (注3)

版数 VER.	年月日 DATE	図 NO.	変更内容 DESCRIPTION	製 図 DR.	担 当 CHK.	査 閲 APPD.	承 認 APPD.
------------	-------------	----------	---------------------	---------------	----------------	-----------------	-----------------

【MATING FACE SIDE OF CONNECTOR】 (NOTE3, 5)
【コネクタ嵌合面】 (注3, 5)



15	ENDBELL	1	ALUMINUM ALLOY	ZINC PLATING	COLOR:BLACK SYSTEM INTERFERENCE COLOR
14	GROMMET	1	SYNTEHTIC RUBBER	—	
13	FERRULE	1	SYNTEHTIC RESIN	—	
12	"O"RING	1	SYNTEHTIC RUBBER	—	
11	RETAINING RING	1	COPPER ALLOY	ZINC PLATING	COLOR:BLACK SYSTEM INTERFERENCE COLOR
10	SET SCREW	1	STEEL	OXIDE FILM TREATMENT	COLOR:BLACK
9	C RING	1	STAINLESS STEEL	—	
8	WASHER	1	STAINLESS STEEL	—	
7	SPRING	1	STAINLESS STEEL	—	
6	BARREL	1	ALUMINUM ALLOY	ZINC PLATING	COLOR:BLACK SYSTEM INTERFERENCE COLOR
5	PIN INSULATOR	1	SYNTEHTIC RESIN	—	
4	GASKET	1	SYNTEHTIC RUBBER	—	
3	INTERFACIAL SEAL	1	SYNTEHTIC RUBBER	—	COLOR:BLACK SYSTEM INTERFERENCE COLOR
2	COUPLING NUT	1	ALUMINUM ALLOY	ZINC PLATING	
1	STUD ASSEMBLY	3	STAINLESS STEEL	—	
符号 NO.	名 称 DESCRIPTION	個 数 QTY.	材 料 MATERIAL	仕 上 FINISH	備 考 REMARKS

仕様書 (SPECIFICATION) JACS-50103 JAHL-50103	第1版 (ORIGINAL DATE) 26/JUN/2019	尺度 (SCALE) 1:1	シリーズ (SERIES) JK06	日本航空電子工業株式会社
一般公差 (GENERAL TOLERANCE) 寸法 (DIMENSION) × ±0.8 × ±0.4 × ±0.1 × ±	角度 (ANGLES) ° ± °' ± °'' ±	名称 (TITLE) JK06DK37P※2-F0	質量 (MASS)	JAE JAPAN AVIATION ELECTRONICS INDUSTRY, LTD.
担当 CHK. K. KAJIHARA	査閲 APPD. T. TAKESHITA	承認 APPD. E. MATSUMOTO	単位 (UNIT) : mm	図面番号 (DRAWING NO.) SJ121906
				版数 (VER.) 1